

Технические характеристики продукта

Спецификации



Реле контроля уровня жидкости, 5А, 2 СО, 24...240 V AC/DC

RM35LM33MW

Основные характеристики

Серия	Реле контроля Harmony
Тип Релейной Защиты	Реле контроля уровня
Тип Продукта	Level control relay
Наименование Релейной Защиты	RM35L
Параметры, Контролируемые Реле	Обнаружение резистивными датчиками
Time Delay	Настраиваемый 0,1...5 с, +/- 10 % Tt- time delay upon fault
Коммутационная Способность, В·А	1250 VA
Минимальный Коммутируемый Ток	10 мА в 5 В Постоянный ток
Макс. Коммутируемый Ток	5 А пер./пост. тока
Power Consumption	5 VA Переменный ток
Диапазон Измерения	250 Ohm...1 MOhm
Категория Применения	AC-12 в соответствии с IEC 60947-5-1 AC-13 в соответствии с IEC 60947-5-1 AC-14 в соответствии с IEC 60947-5-1 AC-15 в соответствии с IEC 60947-5-1 DC-12 в соответствии с IEC 60947-5-1 DC-13 в соответствии с IEC 60947-5-1
Тип Контактв	2 переключающ.

Дополнительные характеристики

Время Сброса	1750 ms
Макс. Коммутируемое Напряжение	250 мВ пер./пост. тока
[Un] Rated Nominal Voltage	24...240 В пер./пост. тока 50/60 Гц, non self-powered питание
Пределы Напряжения Питания	20,4...264 мВ пер./пост. ток
Operating Voltage Tolerance	- 15 % + 10 % Un
Power Consumption	1,5 W Постоянный ток
Выходные Контакты	2 переключающ.
Номинальных Выходной Ток	5 А
Delay At Power Up	0,6 s
Точность Измерения	+/- 10 % значения полной шкалы +/- 20 % диапазона полной шкалы
Повторяемость Позиционирования	+/- 2 % для задержка
Погрешность Измерения	0,5 %/°C с изменением температуры

Шкала Чувствительности	0.25...5 kOhm LS (низкая чувствительность) 5...100 kOhm St (стандартная чувствительность) 50...1000 kOhm HS (высокая чувствительность)
Регулировка Чувствительности	5...100 %
Maximum Supply Current For Sensors	1 mA
Емкостное Сопротивление Кабеля	1 нФ в HS (высокая чувствительность) для кабель датчика 2,2 нФ в St (стандартная чувствительность) для кабель датчика 4,7 нФ в LS (низкая чувствительность)
Маркировка	CE : 73/23/EEC CE : EMC 89/336/EEC
Категория Перенапряжения	III в соответствии с IEC 60664-1
Сопротивление Изоляции	> 500 МОм в 500 В Постоянный ток между питанием и релейным выходом в соответствии с IEC 60255-5 > 500 МОм в 500 В Постоянный ток между измерением и релейным выходом в соответствии с IEC 60664-1 > 1 МОм в 500 В Постоянный ток между питанием и измерением в соответствии с IEC 60255-5 > 500 МОм в 500 В Постоянный ток между питанием и релейным выходом в соответствии с IEC 60664-1 > 500 МОм в 500 В Постоянный ток между измерением и релейным выходом в соответствии с IEC 60255-5 > 1 МОм в 500 В Постоянный ток между питанием и измерением в соответствии с IEC 60664-1
[Ui] Номинальное Напряжение Изоляции	250 мВ в соответствии с IEC 60664-1
Рабочее Положение	Любое положение Без ухудшения номинальных значений
Соединения – Клеммы	Винтовые зажимы, 1 x 0,5...1 x 4 мм ² (AWG 20...AWG 11) жесткий кабель Без наконечника Винтовые зажимы, 2 x 0,5...2 x 2,5 мм ² (AWG 20...AWG 14) жесткий кабель Без наконечника Винтовые зажимы, 2 x 0,2...2 x 1,5 мм ² (AWG 24...AWG 16) гибкий С кабельным наконечником Винтовые зажимы, 1 x 0,2...1 x 2,5 мм ² (AWG 24...AWG 12) гибкий С кабельным наконечником
Момент Затяжки	0,6...1 Н·м в соответствии с IEC 60947-1
Материал Корпуса	Самозатухающий пластик
Локальная Индикация	Реле ON: светодиод (желтый) Питание включено: светодиод (зеленый) Таймер вкл.: светодиод (желтый)
Монтажная Опора	35 мм симметричная DIN-рейка в соответствии с IEC 60715
Электрическая Износостойкость	100000 циклы
Механическая Износостойкость	30000000 циклы
Рабочая Частота	<= 360 операций/час полная нагрузка
Диапазон Измерения	0.25...1000 kOhm
Данные О Безопасности И Надежности	B10d = 170000 MTTFd = 182.6 лет
Ширина	35 mm
Тип Управления	Без тестовой кнопки

Условия эксплуатации

Стойкость К Кратковременным Исчезновениям	100 ms Постоянный ток 90 ms Переменный ток
Электромагнитная Совместимость	Стандартное излучение для промышленной среды conforming to IEC 61000-6-4 Стандартн. излучение для жилых, коммерческих и неболш conforming to IEC 61000-6-3 Стойкость к промышленной среде conforming to NF EN/IEC 61000-6-2

Стандарты	IEC 60255-6
Сертификаты	CSA GL UL C-Tick ГОСТ
Температура Окружающей Среды При Хранении	-40...70 °C
Рабочая Температура Окружающей Среды	-20...50 °C
Относительная Влажность	95 % в 55 °C в соответствии с МЭК 60068-2-30
Степень Защиты Ip	IP20 в соответствии с IEC 60529 (зажимы) IP30 в соответствии с IEC 60529 (корпус)
Степень Загрязнения	3 в соответствии с IEC 60664-1
Напряжение Испытания Изоляции	2 кВ Переменный ток 50 Гц, 1 мин. в соответствии с IEC 60255-5 2 кВ Переменный ток 50 Гц, 1 мин. в соответствии с IEC 60664-1

Тип упаковки

Unit Type Of Package 1	PCE
Number Of Units In Package 1	1
Package 1 Height	4,700 cm
Package 1 Width	7,800 cm
Package 1 Length	9,700 cm
Package 1 Weight	141,000 g
Unit Type Of Package 2	S03
Number Of Units In Package 2	48
Package 2 Height	30,000 cm
Package 2 Width	30,000 cm
Package 2 Length	40,000 cm
Package 2 Weight	7,448 kg
Unit Type Of Package 3	P06
Number Of Units In Package 3	384
Package 3 Height	75,000 cm
Package 3 Width	60,000 cm
Package 3 Length	80,000 cm
Package 3 Weight	65,660 kg

Гарантия на оборудование

Гарантия	18 месяцев
----------	------------

Устойчивое развитие

Знак **Green Premium™** - это обязательство компании Schneider Electric поставлять продукцию с лучшими в своем классе характеристиками по характеристикам окружающей среды. Green Premium обещает соответствие новейшим нормативным требованиям, прозрачность воздействия на окружающую среду, а также безопасность продукции с низким уровнем выбросов CO₂.

Руководство по оценке устойчивости продукта - это информационная статья, в которой разъясняются глобальные стандарты экомаркировки и способы интерпретации экологических деклараций.

[Подробнее о Green Premium >](#)

[Руководство по оценке устойчивости продукта >](#)



Прозрачность RoHS/REACH

Показатель состояния

Не Содержит Ртутя

Информация Об Исключениях По Регламенту Rohs Да

Сертификация и стандарты

Регламент **Reach**

[Декларация REACH](#)

Директива **Ec Rohs**

Соответствует по умолчанию (продукт вне сферы действия EC RoHS)

Регламент **Rohs** Китая

[Декларация RoHS Китая](#)

Экологическая Отчетность

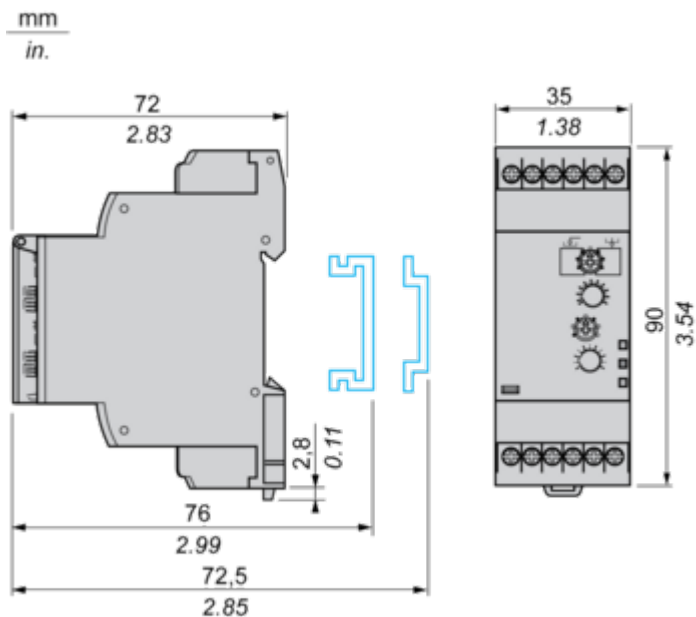
[Экологический профиль продукта](#)

Профиль Кругооборота

[Информация о конце срока службы](#)

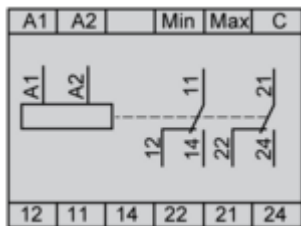
Level Control Relays

Dimensions and Mounting



Level Control Relays

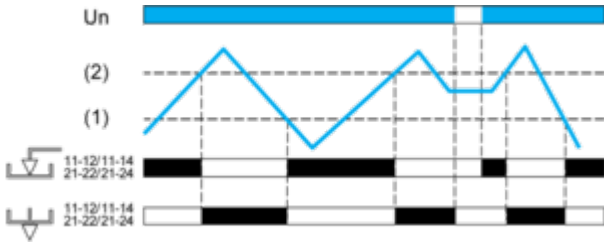
Wiring Diagram



Function Diagrams

Control of Two Levels

Fill/Empty function



Legend

Un Supply voltage

(1) Min. level

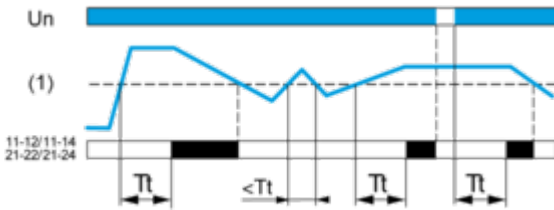
(2) Max. level

11-12/11-14, 21-22/21-24 Output relay connections

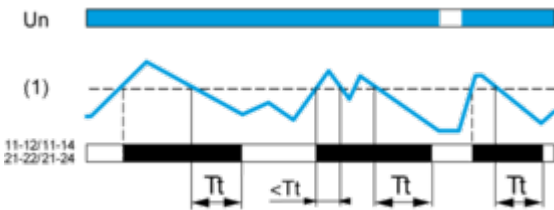
Relay status: black color = energized.

Control of One Level

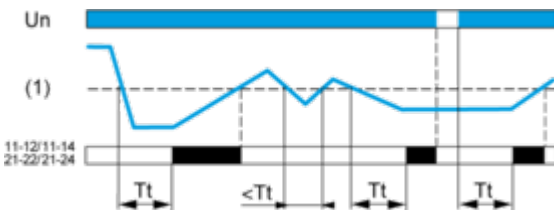
Empty function T on



Empty function T off



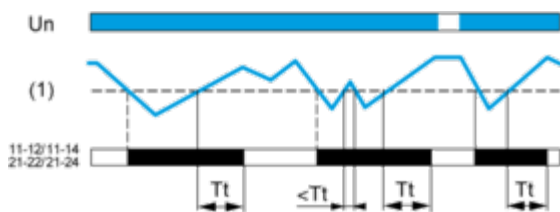
Fill function T on



Fill function T off

Технические характеристики продукта

RM35LM33MW



Legend

T_t Time delay after crossing of threshold

U_n Supply voltage

(1) Level threshold

11-12/11-14, 21-22/21-24 Output relay connections

Relay status: black color = energized.